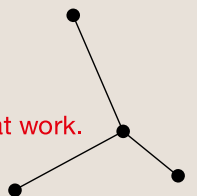


Living Environment Systems



Wärmepumpenprogramm

Knowledge *at work.*



Zubadan Inverter mit Hydromodul oder Speichermodul (Heizen)

Split-System

Beschreibung

Luft/Wasser-Wärmepumpe in Split-Bauweise für Heizung, und Trinkwassererwärmung im flexiblen System. Optimal aufeinander abgestimmte Außen- und Innengeräte mit SG-Ready-Zertifizierung und höchster ErP-Effizienzklasse A+++ (Niedertemperaturanwendung). Ideal geeignet für anspruchsvolle Systeme in Neubau und Modernisierung. WiFi-Adapter für die cloudbasierte Regelung per MELCloud im Lieferumfang enthalten.

Eigenschaft/Merkmale/Ausstattung

Leistungsgeregelter Verdichter (Inverter) mit patentierter Zubadan-Technologie. Flash-Gas-Einspritzung mit HIC-Unterkühlerkreis und zwei elektronischen Expansionsventilen. Adaptive Steuerung der Axialventilatoren und rückwärtsgekrümmte Ventilatorschaufeln mit neuartiger Glockenrichterform. Integrierter Wärmepumpenregler FTC6, externe Datenschnittstelle, SD-Speicherkarte, Hocheffizienzpumpe, Elektroheizstab, Volumenstromsensor, Sicherheitsarmaturen, Manometer und Entlüfter. 2 Heizkreise, separat regelbar (gemischt und/oder ungemischt), Einbindung Bivalent-Wärmeerzeuger.

In Kombination mit Speichermodul:
200- oder 300-Liter-Trinkwarmwasserspeicher (Edelstahl), Trinkwarmwasser-Umschaltventil, Sicherheitsgruppe, TWW-Plattenwärmetauscher und Speicherladepumpe.

Regelungsarten: Vorlauftemperatur, Heizkurve oder Raumtemperatur* (Autoadaptation) wahlweise einstellbar

Nutzen

- Großer Einsatzbereich des Außengerätes bis -28°C Außentemperatur
- Einfache Auslegung für monovalente oder monoenergetische Betriebsweise
- Einfache Aufstellung in dicht bebauten Gebieten möglich
- Niedrige Betriebskosten
- Schnelle Installation und einfache Systemkonfiguration/-überwachung mit Installationsassistent oder SD-Karte (Lieferumfang)
- Flexible Anpassung der Regelung an unterschiedliche Systemanforderungen
- Höherer Komfort und bessere Effizienz durch optimale Raumtemperatur
- Flexibler Zugriff auf die Wärmepumpenregelung über die MELCloud-App
- Förderfähig im Rahmen der BEG (Stand 07/22)

Vorteile

- Volle Heizleistung bis -15°C Außentemperatur
- Hohe Jahresarbeitszahl durch bedarfsgerechte Leistungsabgabe
- Max. Leistung, Einsatzbereich und Effizienz
- Max. Vorlauftemperatur 60°C und 55°C bei -15°C Außentemperatur
- Großzügige Kältemittelfüllung bis 15m
- Bedarfsgerechte Anpassung der Kältemittelfüllmenge
- Niedrige Betriebsgeräusche durch neues Gerätekonzept
- Kompaktes Hydromodul mit anschlussfertigen Komponenten
- Wahlweise Systemsteuerung per Internet-App MELCloud oder ModBus-Protokoll möglich
- Energie-Monitoring durch integrierte Wärmemengenerfassung
- Optimiertes Betriebsverhalten durch Auto-Adaptfunktion

* weiteres Zubehör notwendig



PUD-SHWM60-140

EHSD-YM9D

Zubadan Inverter mit Hydromodul (Heizen)

Split-System



R32

Split

R 32

Kältemittel



Heizen

WiFi
MELCloud

Technische Daten

Bezeichnung Set		Wärmepumpen-Set 1.11	Wärmepumpen-Set 1.12	Wärmepumpen-Set 1.13	Wärmepumpen-Set 1.14	Wärmepumpen-Set 1.15
Heizbetrieb¹						
Nenn-Wärmeleistung / COP (A2 / W35)	kW / -	6,0 / 3,95	8,0 / 3,94	10,0 / 3,96	12,0 / 3,96	14,0 / 3,81
Wärmeleistung (A-15 / W35)	kW	6,0	8,8	10,7	12,3	14,2
Leistungsbereich min./max. (A2 / W35)		3,1 - 7,0	3,1 - 9,5	3,2 - 12,4	3,2 - 13,2	3,5 - 14,6
Mitteltemperaturanwendung (55 °C)²						
SCOP / Raumheizung η_s	- / %	3,43 / 134	3,43 / 134	3,45 / 135	3,45 / 135	3,43 / 134
Energieeffizienzklasse (A+++ bis D)		A++	A++	A++	A++	A++
Niedertemperaturanwendung (35 °C)²						
SCOP / Raumheizung η_s	- / %	4,53 / 178	4,55 / 179	4,53 / 178	4,55 / 179	4,50 / 177
Energieeffizienzklasse (A+++ bis D)		A+++	A+++	A+++	A+++	A+++
Außengerätetyp		PUD-SHWM60VAA	PUD-SHWM80YAA	PUD-SHWM100YAA	PUD-SHWM120YAA	PUD-SHWM140YAA
Abmessungen Außengerät (mm)	B / T / H	1050 / 480 / 1020	1050 / 480 / 1020	1050 / 480 / 1020	1050 / 480 / 1020	1050 / 480 / 1020
Einsatzbereich Heizbetrieb	°C	-28 ~ +24	-28 ~ +24	-28 ~ +24	-28 ~ +24	-28 ~ +24
Schallleistungspegel [EN12102]	dB (A)	55	56	59	60	62
Schallleistungspegel ³	dB (A)	41	42	44	46	48
Gewicht	kg	102	115	121	121	122
Spannungsversorgung	Phase V Hz	1 230 50	3 400 50	3 400 50	3 400 50	3 400 50
Kältemitteltyp / -menge (kg) / max. Menge (kg)		R32 / 1,4 / 1,7	R32 / 1,4 / 1,7	R32 / 1,7 / 1,83	R32 / 1,7 / 1,83	R32 / 1,7 / 1,83
WP / CO ₂ -Äquivalent (t) / CO ₂ -Äquivalent max. (t)		675 / 0,945 / 1,1475	675 / 0,945 / 1,1475	675 / 1,1475 / 1,23525	675 / 1,1475 / 1,23525	675 / 1,1475 / 1,23525
Kältetechnische Anschlüsse Ø (mm)		6,35/12,7	6,35/12,7	6,35/12,7	6,35/12,7	6,35/12,7
Innengerätetyp		EHSD-YM9D	EHSD-YM9D	EHSD-YM9D	EHSD-YM9D	EHSD-YM9D
Abmessungen (mm)	B / T / H	530 / 360 / 800	530 / 360 / 800	530 / 360 / 800	530 / 360 / 800	530 / 360 / 800
Schallleistungspegel [EN12102]	dB (A)	41	41	41	41	41
Max. Vorlauftemperatur	°C	60	60	60	60	60
Gewicht	kg	44	44	44	44	44
Spannungsversorgung E-Heizstab	Phase V Hz	3 400 50	3 400 50	3 400 50	3 400 50	3 400 50
Leistung E-Heizstab	kW	3 6 9	3 6 9	3 6 9	3 6 9	3 6 9
Kältetechnische Anschlüsse fl./gas.	Ø mm	6,35/12,7	6,35/12,7	6,35/12,7	6,35/12,7	6,35/12,7
Heizungstechnische Anschlüsse VL / RL	Ø mm	28	28	28	28	28
Bestell- / Artikel-Nr.		500516	500518	500519	500520	500521

¹ nach EN 14511² bei durchschnittlichen Klimaverhältnissen³ 1 m Freiluftmessung

GERÄTEBEZEICHNUNG		Split-Luft/Wasser-Wärmepumpe			
AUSSENGERÄT		Zubadan Inverter	PUD-SHWM140YAA		
			Heizen		
INNENGERÄT		Hydromodul	EHSD-YM9D		
		Speichermodul	EHST20D-YM9D / EHST30D-YM9ED		
Technische Daten Außengerät					
Nenn-Heizleistung	(A2/W35)	[kW]	14,0		
Heizleistung	(A-7/W35)	[kW]	14,0		
Max. Heizleistung	(A-15/W35)	[kW]	14,2		
Leistungsbereich min./max.	(A2/W35)	[kW]	3,5 – 14,6		
COP (EN14511)	(A7/W35)	-	4,70		
COP (VDI4650)	(A-7/W35)	-	2,70		
	(A2/W35)	-	3,81		
	(A7/W35)	-	4,70		
	(A10/W35)	-	5,00		
Kühlleistung/EER	(A35/W7)	[kW] / -	-		
	(A35/W18)	[kW] / -	-		
Einsatzbereich Außenlufttemperatur	(Heizbetrieb)	[°C]	-28 ~ +35		
	(Kühlbetrieb)	[°C]	-		
Nennvolumenstrom	(Heizbetrieb)	[l/min]	40,10		
	(Kühlbetrieb)	[l/min]	-		
Spannungsversorgung Außengerät		[Ph], [V], [Hz]	3, 400, 50		
max. Stromaufnahme		[A]	12		
max. Leistungsaufnahme		[kW]	7,82		
max. Anlaufstrom		[A]	7		
Absicherung		[A]	16		
Abmessungen (Höhe x Breite x Tiefe)		[mm]	1020 x 1050 x 480		
Gewicht		[kg]	1222		
Anschlüsse	Kälte Flüssig./Gas	-	6,35 / 12,7		
Kältemittel / Menge	R32	[kg]	1,7		
Treibhauspotenzial (GWP)		-	675		
CO ₂ -Äquivalent		[t]	1,1475		
Schalleistungspegel		EN12102 [dB(A)]	62		
Technische Daten Innengeräte					
Max. Vorlauftemperatur		[°C]	EHSD-YM9D	EHST20D-YM9D	EHST30D-YM9ED
Nenninhalt Speicher		[Liter]	-	200	300
Volumen MAG		[Liter]	10	12	-
Heizstab	Spannungsversorgung	[Ph], [V], [Hz]	3, 400, 50	3, 400, 50	3, 400, 50
	Leistung	[kW]	3 / 6 / 9	3 / 6 / 9	3 / 6 / 9
	Absicherung	[A]	16	16	16
Abmessungen (Höhe x Breite x Tiefe)		[mm]	800 x 530 x 360	1600 x 595 x 680	2050 x 595 x 680
Gewicht		[kg]	44	106	116
Anschlüsse	Heizung VL/RL	[mm]	28	28	28
	TWW VL / RL	[mm]	-	22	22
	Kälte Flüssig./Gas	[mm]	6,35 / 12,7	6,35 / 12,7	6,35 / 12,7
Schalleistungspegel		EN12102 [db(A)]	41	41	41
Energieeffizienzklasse nach EU-Verordnung Nr.811/2023					
Heizen, durchschnittliche Klima	Niedertemp.-anwendung		A++	A++	A++
	Mitteltemp.-anwendung		A++	A++	A++
Trinkwassererwärmung	Zapfprofil	L/XL	-	A	A+

Gerätebezeichnung			PUD-SHWM120YAA	PUD-SHWM140YAA
Spannungsversorgung		[Ph], [V], [Hz]	3, 400, 50	3, 400, 50
Max. Stromstärke		[A]	12,0	12,0
Absicherung		[A]	16	16
Außengehäuse			Verzinktes Stahlblech	Verzinktes Stahlblech
Gehäuseoberfläche			Munsell N8,75; N2,75 (Frontabdeckung)	Munsell N8,75; N2,75 (Frontabdeckung)
Kältemiteleinstritzung			Elektronisches Expansionsventil	Elektronisches Expansionsventil
Verdichter	Typ		Hermetischer Scroll-Verdichter	Hermetischer Scroll-Verdichter
	Modell		DVK28FBBMT	DVK36FBBMT
	Leistungsaufnahme Motor	[kW]	2,2	3,6
	Leistungsregelung		Inverter	Inverter
	Schutzvorrichtungen		Hochdruckschalter, Verdichterthermostat, Überdrucksicherung thermostatisch, Überstromerkennung	Hochdruckschalter, Verdichterthermostat, Überdrucksicherung thermostatisch, Überstromerkennung
	Ölmenge (Typ)	[l]	0,9 (FW68S)	0,9 (FW68S)
Kurbelgehäuseheizung		[W]	–	–
Wärmeübertrager	Luft		Lamellenwärmeübertrager	Lamellenwärmeübertrager
	Wasser		–	–
Lüfter	Typ und Anzahl		Axial x 1 Stck.	Axial x 1 Stck.
	Leistungsaufnahme Motor	[kW]	0,200	0,200
	Luftvolumenstrom	m ³ /min	50	50
Abtaumethode			Kältemittelumkehrung	Kältemittelumkehrung
Schalldruckpegel (SPL)	Heizen	[dB(A)]	46	48
	Kühlen	[dB(A)]	–	–
Schalleistungspegel (PWL)	Heizen	[dB(A)]	60	62
Abmessungen	Höhe	[mm]	1050	1050
	Tiefe	[mm]	480	480
	Breite	[mm]	1020	1020
Gewicht		[kg]	121	122
Kältemittel	Typ		R32	R32
	Menge	[kg]	1,7	1,7
	Max.	[kg]	1,83	1,83
Rohrgröße (Außendurchmesser)	Flüssigkeit	[mm]	6,35	6,35
	Gas	[mm]	12,7	12,7
Verbindungstechnik			gebördelt	gebördelt
Zwischen Innen- und Außengerät	Höhenunterschied	[m]	30	25
	Rohrleitungslänge	[m]	2-30	2-25
Garantierter Betriebsbereich (Außen)	Heizen	[°C]	-28 ~ +24	-28 ~ +24
	Warmwasser	[°C]	-28 ~ +35	-28 ~ +35
	Kühlen ¹⁾	[°C]	–	–
Vorlauftemperatur (Wasser) (Max. bei Heizen, Min. bei Kühlen)	Heizen	[°C]	+60	+60
	Kühlen	[°C]	–	–
Rücklauftemperatur (Wasser)	Heizen	[°C]	+10 ~ +59	+10 ~ +59
	Kühlen	[°C]	–	–
Wasservolumenstrom		[l/min]	14,3 ~ 34,4	14,3 ~ 34,4

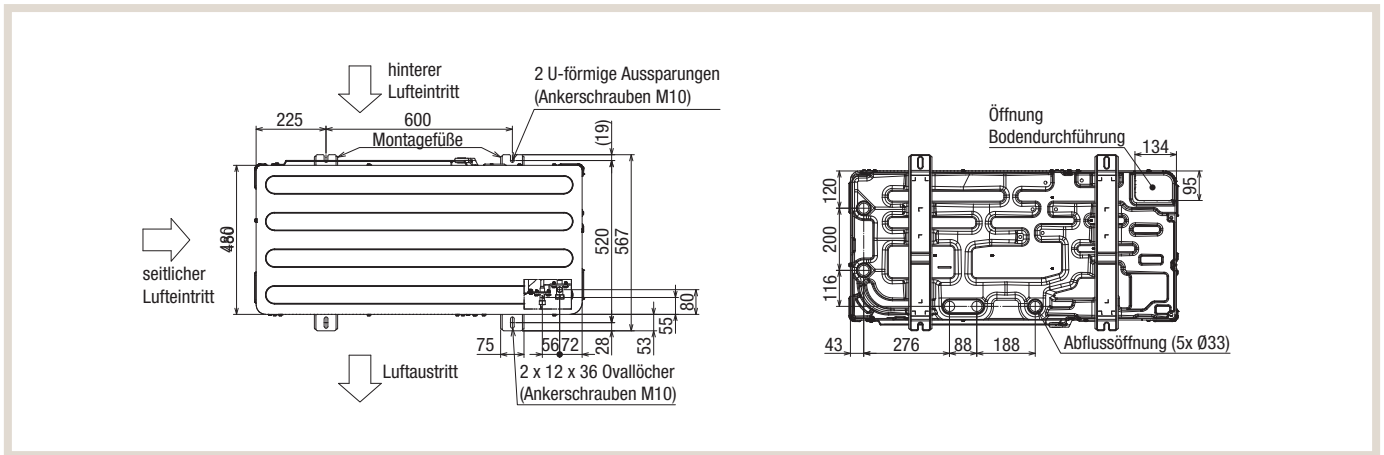
¹⁾ In Kombination mit einem reversiblen Speicher-/Hydromodul beträgt die min. Temperatur +10 °C.

4.3.7.3 Abmessungen Zubadan Inverter

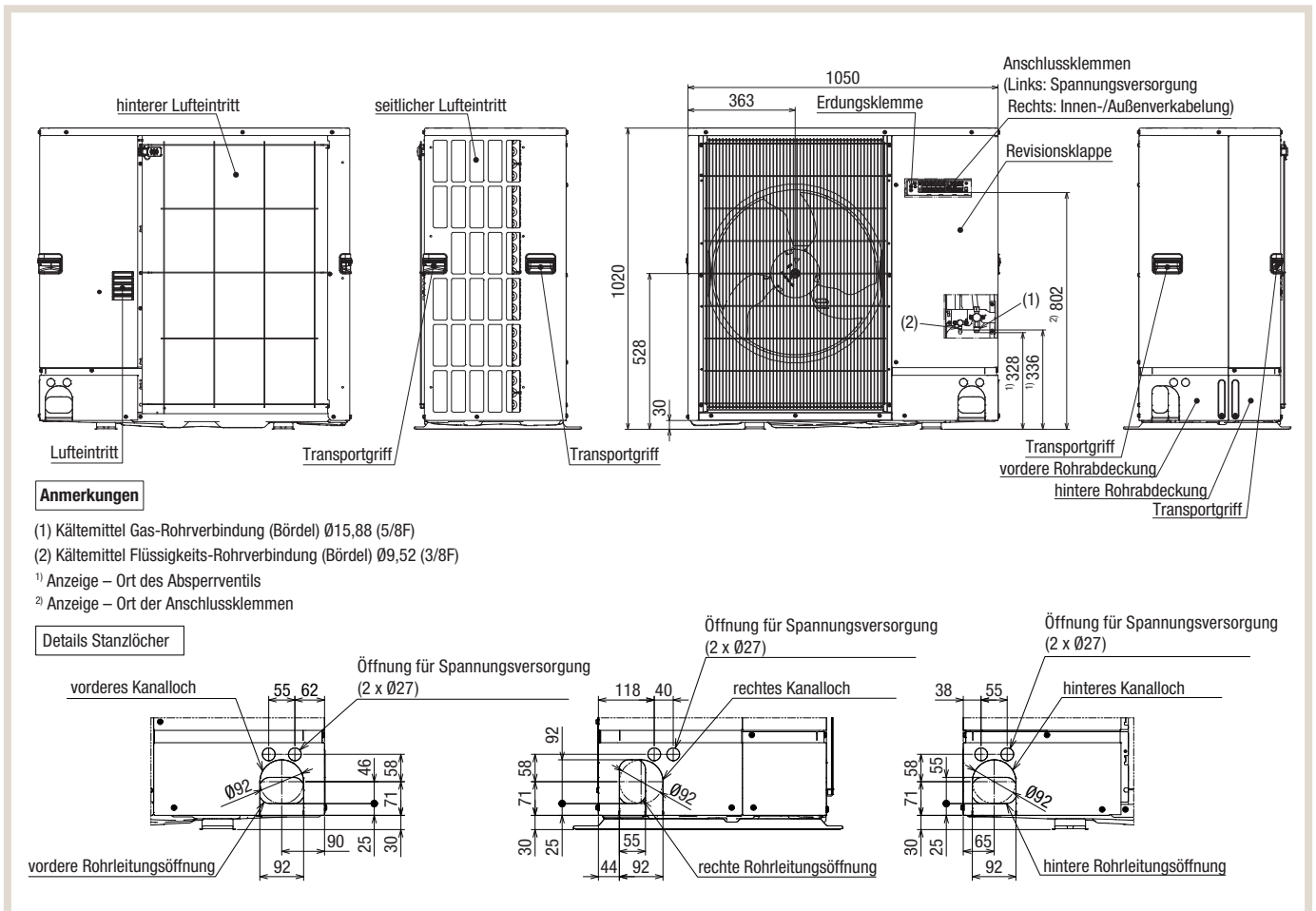
Split

PUD-SHWM60VAA/PUD-SHWM80/100/120/140YAA

Ansicht von oben und unten



Front-, Rück- und Seitenansicht





Zubadan Inverter mit Hydromodul Split-System



Beschreibung

- Monovalentes/monoenergetisches System
- Heizung und Trinkwassererwärmung
- Regelung von bis zu 2 Heizkreisen möglich

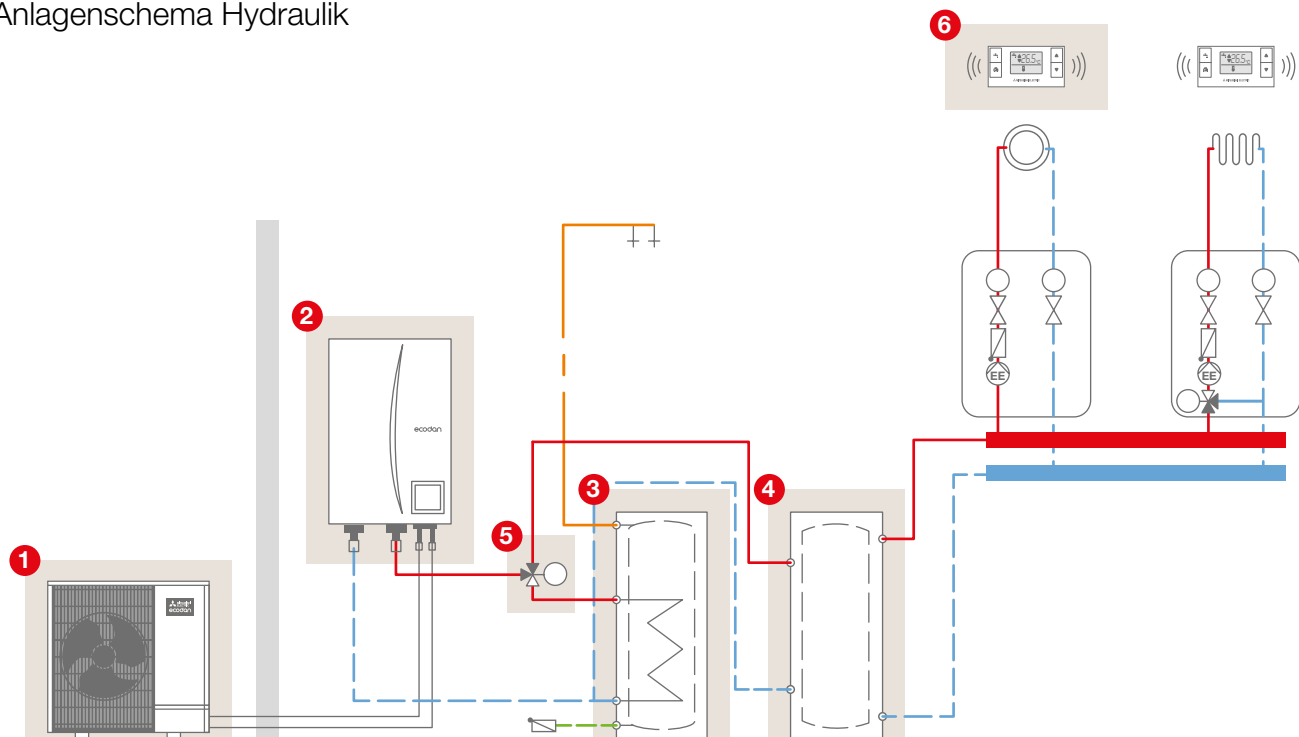
Anwendung

- Modernisierung und Neubau
- Ein- und Zweifamilienhäuser

Merkmale / Ausstattung

- Inverter-Kompressor mit Zubadan-Technologie
- Hydromodul mit Wärmepumpenregler
- 300-Liter-Trinkwarmwasserspeicher im Set-Umfang enthalten
- 200-Liter-Pufferspeicher im Set-Umfang enthalten
- Temperaturfühler für einen Heizkreis im Set-Umfang enthalten
- Energie-Monitoring durch integrierte Wärmemengenerfassung
- Funkfernbedienung im Set-Umfang enthalten

Anlagenschema Hydraulik



Im Set-Umfang enthaltene Hauptkomponenten

- | | | |
|--------------|------------------|--------------------------------|
| 1 Außengerät | 3 TWW-Speicher | 5 3-Wege-Ventil |
| 2 Hydromodul | 4 Pufferspeicher | 6 Funkfernbedienung/-empfänger |



Ecodan Hydromodule

Die Hydromodule sind in den Versionen „Heizen“ und „Heizen/Kühlen“ erhältlich. In den jeweiligen Wärmepumpen-Sets kommen unterschiedliche Hydromodultypen zum Einsatz.

In der neuesten Generation sind die Hydromodule mit drei unterschiedlich großen Wärmeübertragern erhältlich. Typ D = 4–5 kW, Typ C = 7–14 kW. Der Typ E ist auf den Einsatz mit Außengeräten der Leistungsklassen 16–23 kW ausgelegt. Die standardmäßige Version des neuen FTC5-Wärmepumpenreglers ist unter anderem für den Einsatz der Geräte in Kaskaden vorbereitet. Die integrierte Wärmemengenerfassung erlaubt ein einfaches Energie-Monitoring. Dafür wurden die Hydromodule mit einem Volumenstromsensor ausgestattet.


Insbesondere für den Einsatz in Kaskaden bietet Mitsubishi Electric neben Hydromodulen auch einen entsprechenden Master-Regler (PAC-IF061B-E) an, mit dem bis zu 6 Wärmepumpen gesteuert werden können.

Ecodan Speichermodule


In der neuesten Generation stehen Speichermodule sowohl für den reinen Heizbetrieb als auch für den reversiblen Heiz- und Kühlbetrieb zur Verfügung.

Auch bei den Speichermodulen kommen – je nach Leistung des Außenmoduls – zwei unterschiedliche Wärmeübertrager zum Einsatz. Eine Innovation stellt das neue Trinkwasserkonzept des Ecodan Speichermoduls dar. Die Trinkwassererwärmung erfolgt über einen externen Plattenwärmetauscher, der im Gehäuse des Speichermoduls untergebracht ist. Diese Art der Trinkwassererwärmung verspricht eine Effizienzsteigerung von bis zu 17,5 % gegenüber dem bisherigen System (bei Wassererwärmung von 40 °C auf 55 °C). Erreicht wird diese Betriebskostenverbesserung unter anderem durch die neue Rohrführung, die das Zapfvolumen durch das optimierte Schichtverhalten vergrößert. Ein integrierter Kalkabscheider mit einem platzsparenden Volumen von 0,86 Litern und einer großen Oberfläche von 16,4 m² (Edelstahl-Wolle) schützt dauerhaft und nahezu wartungsfrei den Speicher vor Kalkablagerung.

Im Sockelbereich kann das reversible Speichermodul mit einer Kondensatwanne (optional) ausgestattet werden, die eine kontrollierte Ableitung des anfallenden Kondensats ermöglicht (Zubehör).



- 1 Ausdehnungsgefäß:**
E: ohne Ausdehnungsgefäß
–: mit Ausdehnungsgefäß
- 2 Heizstab:**
–: ohne Heizstab
2: mit Heizstab 2 kW
6: mit Heizstab 6 kW
9: mit Heizstab 9 kW
- 3 Wärmeübertrager:**
X: ohne Wärmeübertrager
D: mit Wärmeübertrager 4–5 kW
C: mit Wärmeübertrager 7–14 kW
- 4 Kondensatwanne:**
H: ohne (Heizen)
R: mit (Heizen/Kühlen)



- 1 Ausdehnungsgefäß:**
E: ohne Ausdehnungsgefäß
–: mit Ausdehnungsgefäß
- 2 Heizstab:**
–: ohne Heizstab
2: mit Heizstab 2 kW
6: mit Heizstab 6 kW
9: mit Heizstab 9 kW
- 3 Wärmeübertrager:**
X: ohne Wärmeübertrager
D: mit Wärmeübertrager 4–5 kW
C: mit Wärmeübertrager 7–14 kW
E: mit Wärmeübertrager 16–23 kW



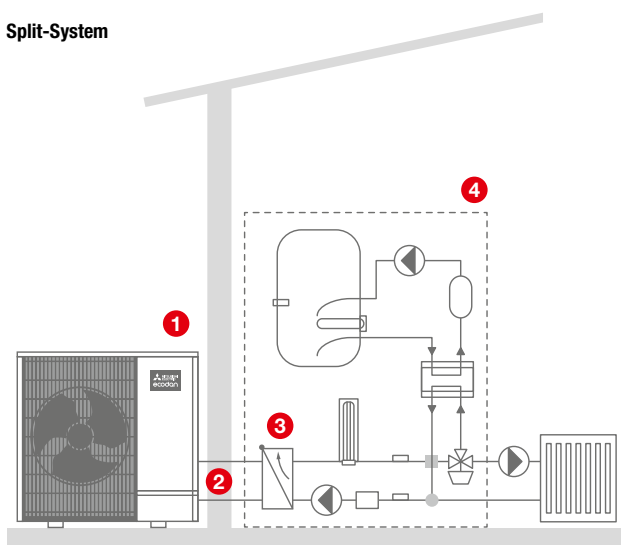
Ecodan als Split-System

Im Split-System wird die Energie per Kältemittel bis in das Gebäude transportiert. Der Plattenwärmetauscher befindet sich in der Inneneinheit, die Außeneinheit ist per Kältemittelleitung angeschlossen. Das Split-Prinzip erhöht die Gesamteffizienz des Systems. Außerdem stellt es die bevorzugte Lösung dar, wenn größere Entfernungen zwischen Innen- und Außeneinheit zu überbrücken sind. Je nach Leistungsgröße der Wärmepumpe sind Leitungslängen bis zu 75 Metern möglich.

Ecodan als Monoblock-System

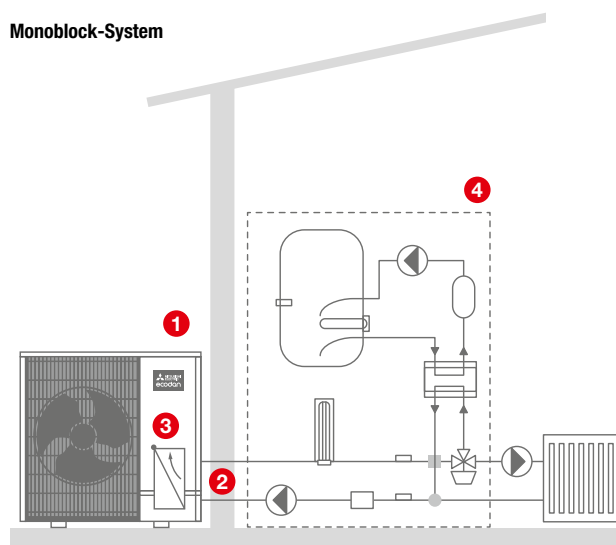
Das Monoblock-System sorgt für eine maßgebliche Vereinfachung der Installation auf der kältetechnischen Seite: Hier befindet sich der Plattenwärmetauscher direkt in der Außeneinheit. Das heißt, die Energie wird über gut isolierte Wasserleitungen (Vor- und Rücklauf) von der Außeneinheit in die Inneneinheit übertragen.

Split-System



- 1 Außenmodul
- 2 Kältemittelleitung
- 3 Plattenwärmeübertrager
- 4 Speichermodul

Monoblock-System



- 1 Außenmodul
- 2 Heißwasserleitung, isoliert
- 3 Plattenwärmeübertrager
- 4 Speichermodul

Optimal kombinierbar für alle Anforderungen

Innerhalb des Systems der Ecodan Wärmepumpen lassen sich Bauweise und Inverter-Technologie frei kombinieren. Das heißt, sowohl Split- als auch Monoblock-Systeme sind mit Zubadan, Power und Eco Inverter-Technologie erhältlich. So kann Ecodan exakt an Einsatzbereiche und Installationsanforderungen angepasst werden – und bei optimaler Auslegung höchst effizient arbeiten.